


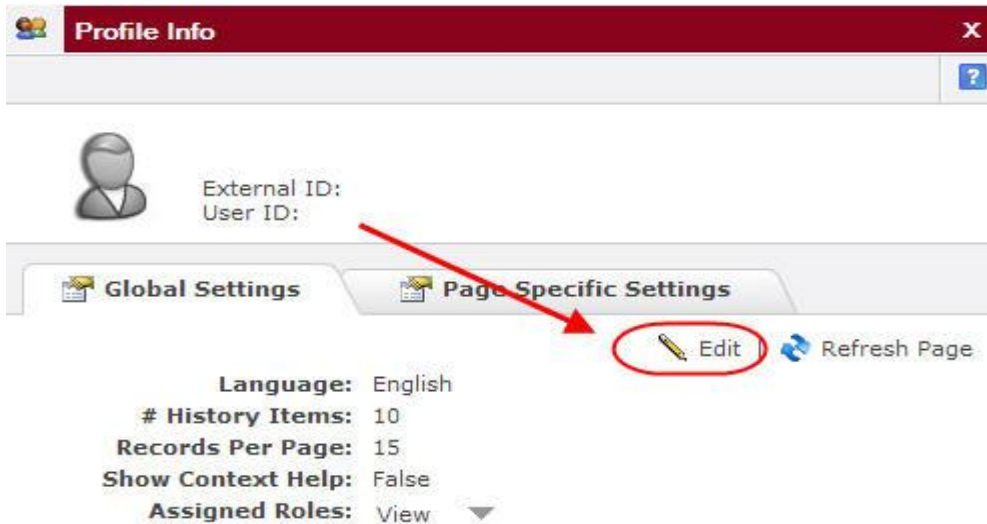
## Procédure pour modifier votre profil pour utiliser l'application FAST - Finance Reporting – Rapports financiers en français.

Veillez suivre les étapes suivantes pour modifier votre profil en français.

1. Cliquez sur l'icône **Profile Info**  .




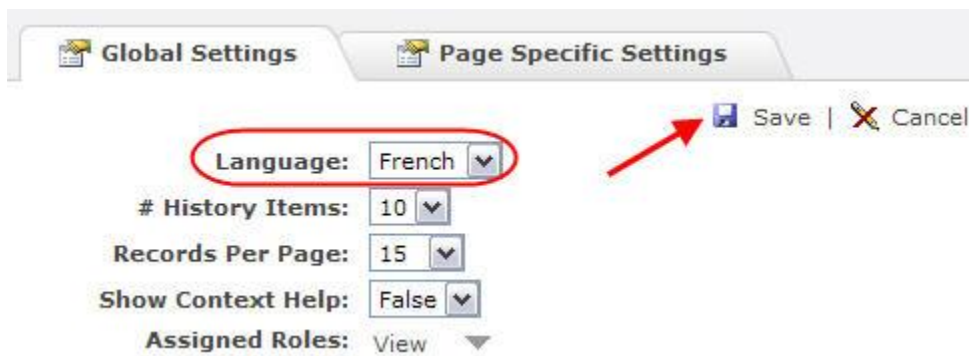
2. Cliquez sur **Edit**.



3. À l'item **Language** cliquez sur la flèche et sélectionnez **French** de la liste déroulante.



4. Cliquez sur l'icône  Save .



5. L'application **Finance Reporting** est en français. Vous n'avez qu'à cliquer sur **Rapports financiers** pour y accéder.

