



uOttawa

Faculté de droit
Faculty of Law

Section de common law
Common Law Section

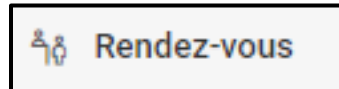
**Centre des carrières et du développement professionnel
Career and Professional Development Centre**

PRENDRE RENDEZ-VOUS DANS LA SOURCE

Vous avez besoin de conseils en matière de carrière ou de trucs utiles pour améliorer la structure et le contenu de votre CV et de votre lettre de présentation ? Les étudiants prennent tous les rendez-vous par La Source en utilisant l'onglet **Rendez-vous**. Voici les étapes à suivre :

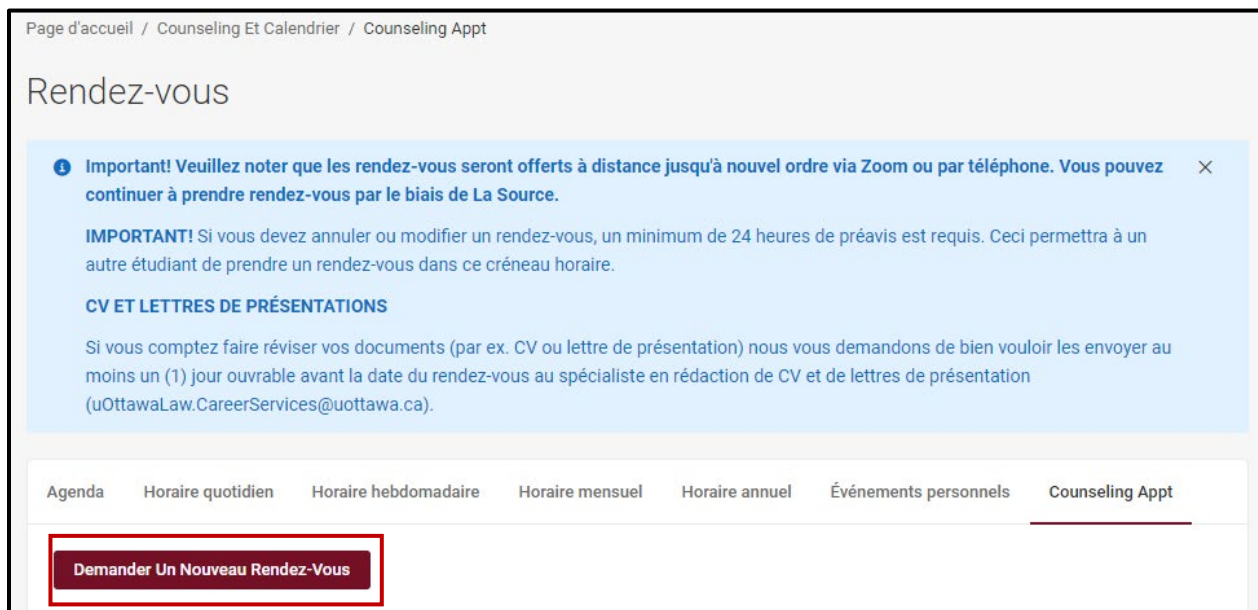
LA DEMANDE D'UN RENDEZ-VOUS

1. Cliquez sur l'onglet **Rendez-vous**.




2. Cliquez sur le bouton on rouge **Demander un nouveau rendez-vous**.

3. Prendre note du message **important** qui apparaît en haut de la page de rendez-vous!

A screenshot of a web page titled 'Rendez-vous'. At the top, there is a breadcrumb trail: 'Page d'accueil / Counseling Et Calendrier / Counseling Appt'. Below the title, there is a light blue information banner with a close button (X) on the right. The banner contains the following text: 'Important! Veuillez noter que les rendez-vous seront offerts à distance jusqu'à nouvel ordre via Zoom ou par téléphone. Vous pouvez continuer à prendre rendez-vous par le biais de La Source.' Below this, it says 'IMPORTANT! Si vous devez annuler ou modifier un rendez-vous, un minimum de 24 heures de préavis est requis. Ceci permettra à un autre étudiant de prendre un rendez-vous dans ce créneau horaire.' Underneath, there is a section titled 'CV ET LETTRES DE PRÉSENTATIONS' with the text: 'Si vous comptez faire réviser vos documents (par ex. CV ou lettre de présentation) nous vous demandons de bien vouloir les envoyer au moins un (1) jour ouvrable avant la date du rendez-vous au spécialiste en rédaction de CV et de lettres de présentation (uOttawaLaw.CareerServices@uottawa.ca)'. Below the banner is a navigation bar with several tabs: 'Agenda', 'Horaire quotidien', 'Horaire hebdomadaire', 'Horaire mensuel', 'Horaire annuel', 'Événements personnels', and 'Counseling Appt'. The 'Counseling Appt' tab is currently selected and underlined. At the bottom of the page, there is a dark red button with white text that says 'Demander Un Nouveau Rendez-Vous', which is highlighted with a red rectangular box.

4. Commencez par les options de filtre dont vous pouvez choisir à gauche de l'écran. Vous pouvez choisir vos filtres par type de rendez-vous (CV/lettre de présentation, simulation d'entrevue, etc.), date et période de disponibilité, conseillères et jour de la semaine.

<p>Type</p> <input type="text"/>	<p>Commencez par remplir les champs du côté gauche de la page</p> 												
<p>Date</p> <table><tr><td>2020-08-28</td><td>Sélectionner</td><td>À</td></tr><tr><td>2020-09-11</td><td>Sélectionner</td><td></td></tr></table>		2020-08-28	Sélectionner	À	2020-09-11	Sélectionner							
2020-08-28	Sélectionner	À											
2020-09-11	Sélectionner												
<p>Période de disponibilité</p> <table><tr><td>07</td><td>30</td><td>am</td></tr><tr><td colspan="3">Supprimer</td></tr></table> <p>to</p> <table><tr><td>06</td><td>00</td><td>pm</td></tr><tr><td colspan="3">Supprimer</td></tr></table>	07	30	am	Supprimer			06	00	pm	Supprimer			
07	30	am											
Supprimer													
06	00	pm											
Supprimer													
<p>Location</p> <input type="text"/>													
<p>Conseiller(ère)</p> <p><input type="checkbox"/> Chantal Riendeau</p> <p><input type="checkbox"/> Jennifer Nadon</p> <p><input type="checkbox"/> Karine Laframboise</p>													
<p>Jours de la semaine</p> <p><input type="checkbox"/> Lun</p> <p><input type="checkbox"/> Mar</p> <p><input type="checkbox"/> Mer</p> <p><input type="checkbox"/> Jeu</p> <p><input type="checkbox"/> Ven</p>													
<p>Vérifier Les Disponibilités</p>	<p>Retour</p>												

5. Une fois que vous avez affiné votre recherche, cliquez sur **Vérifier les disponibilités**. Si le message « Aucun rendez-vous disponible » apparaît, essayez d'utiliser d'autres filtres. Une fois qu'une liste de rendez-vous apparaît, sélectionnez celui que vous souhaitez réserver.

<p>Type</p> <p>Counselling en carrières : CV / Lettre de prése</p>	<p>mardi, sep 1, 2020</p> <p>Karine Laframboise 11:00 Centre des carrières Career Centre - Karine Laframboise - Virtuel Virtual - 30 mins</p>
<p>Date</p> <p>2020-08-28 Sélectionner À</p> <p>2020-09-11 Sélectionner</p>	<p>Karine Laframboise 11:30 Centre des carrières Career Centre - Karine Laframboise - Virtuel Virtual - 30 mins</p>
<p>Période de disponibilité</p> <p>07 30 am</p> <p>Supprimer</p> <p>to</p> <p>06 00 pm</p> <p>Supprimer</p>	<p>mercredi, sep 2, 2020</p> <p>Chantal Riendeau 1:30 Centre des carrières Career Centre - Chantal Riendeau - Virtuel Virtual - 30 mins</p> <p>Chantal Riendeau 2:00 Centre des carrières Career Centre - Chantal Riendeau - Virtuel Virtual - 30 mins</p> <p>Karine Laframboise Centre des carrières Career Centre - Karine Laframboise - Virtuel Virtual - 30 mins</p>

6. Cliquez **Soumettre la demande**.

Confirmation du rendez-vous ✕

* Indique un champ obligatoire

Conseiller(ère) *
Karine Laframboise

Endroit *
Centre des carrières | Career Centre - Karine Laframboise

Salle
Virtual | Virtual

Date *
Sep 01, 2020

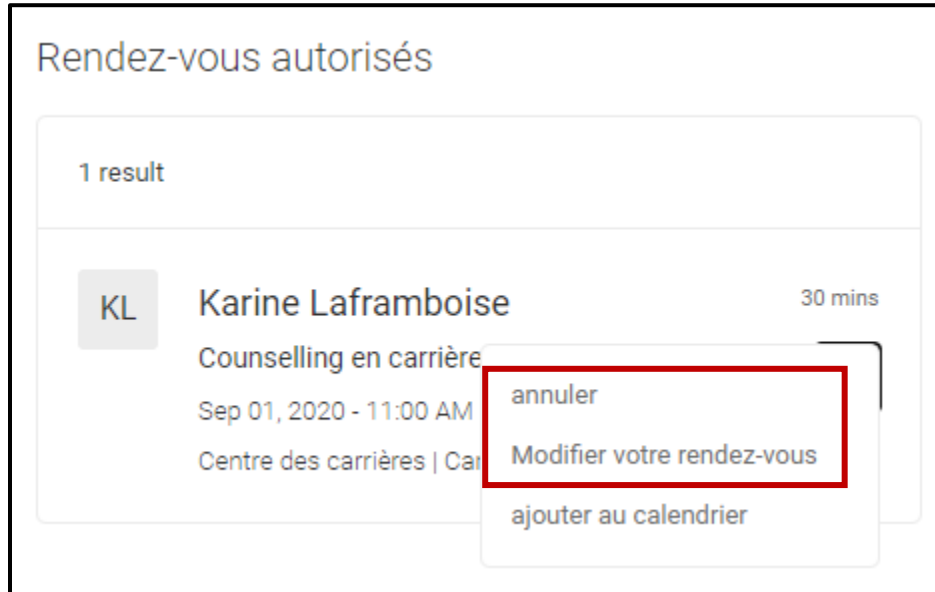
Heure *
11:30 AM

Type
Counselling en carrières : CV / Lettre de présentation (Documents en français seulement) (30 min)

Rendez-vous virtuels
Tous les rendez-vous seront virtuels via Zoom (vous ne serez pas obligé d'utiliser la vidéo). Si vous ne disposez pas des conditions techniques requises pour utiliser Zoom (comme une connexion d'internet stable), veuillez fournir un numéro de téléphone où nous pouvons vous contacter.

ANNULER OU MODIFIER VOTRE RENDEZ-VOUS

Un (1) jour avant l'heure prévue de votre rendez-vous, vous recevrez un courriel contenant un lien et des détails sur la manière de vous joindre à votre rendez-vous virtuel. Si pour une raison quelconque vous ne pouvez pas vous rendre à votre rendez-vous, n'oubliez pas d'annuler votre rendez-vous au moins 24 heures à l'avance dans La Source en cliquant sur les trois points pour plus d'options où vous pouvez sélectionner **annuler** ou **modifier votre rendez-vous**



The screenshot displays a meeting management interface. At the top, it says "Rendez-vous autorisés". Below this, it indicates "1 result". The main entry is for a meeting with "Karine Laframboise" (initials KL) for "30 mins". The meeting details include "Counselling en carrière", "Sep 01, 2020 - 11:00 AM", and "Centre des carrières | Car". A dropdown menu is open, showing three options: "annuler", "Modifier votre rendez-vous", and "ajouter au calendrier". The "annuler" and "Modifier votre rendez-vous" options are highlighted with a red box.